
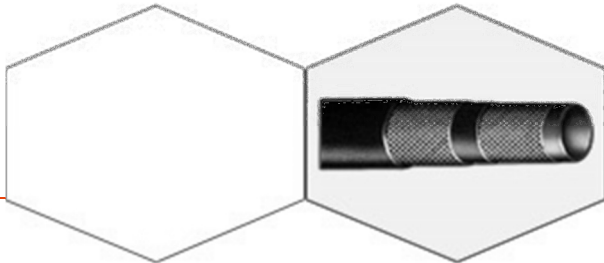


## Tartalom Jegyzék



Kép / Image	Sz. / No.	Termék Csoport / Product Groups	Oldal / Page
		<b>Thermoplastic-Tömlő / DIN EN 855 / R 7 / Thermoplastic-Tube / DIN EN 855 / R 7</b>	
		• Thermoplastic-Tömlő / DIN EN 855 / R 7 / Thermoplastic Tube / DIN EN 855 / R7	<b>2</b>
		<b>PTFE-Tömlő / PTFE-Hose</b>	
		• PTFE-Tömlő / PTFE-Hose	<b>3</b>
		<b>PTFE-Hullámos-Tömlő / PTFE-Convoluted-Hose</b>	
		• PTFE-Hullámos-Tömlő / PTFE-Convoluted-Hose	<b>4</b>
		<b>Varrat nélküli csövek - 90 °-os / Seamless Tube Bends - 90°</b>	
		• Varrat nélküli csövek - 90 °-os / Seamless Tube Bends - 90°	<b>5</b>

## Thermoplastic-Tömlő / DIN EN 855 / R 7 Thermoplastic Tube / DIN EN 855 / R7



Roppantó gyűrű / Swage Ferrule: PF-R7

DN mm	Hose Size		I.D. +/-0,5 mm	O.D. +/-0,5 mm	Max. Working Pressure		Min. Burst Pressure		Min. Bend Radius mm	Weight g/m	Order-Code
	dash	in.			bar	P.S.I.	bar	P.S.I.			
05		3/16"	4,8	10,2	210	3040	840	12180	35	80	Hose R 7-DN 05
06		1/4"	6,4	12,0	190	2750	760	11020	50	95	Hose R 7-DN 06
08		5/16"	7,9	14,3	187	2710	750	10870	55	135	Hose R 7-DN 08
10		3/8"	9,5	16,3	175	2530	700	10150	75	165	Hose R 7-DN 10
12		1/2"	12,7	20,3	140	2030	560	8120	95	225	Hose R 7-DN 12
16		5/8"	16,0	23,5	100	1450	400	5800	203	230	Hose R 7-DN 16
19		3/4"	19,0	27,5	85	1230	340	4930	254	260	Hose R 7-DN 19
25		1"	25,0	33,3	70	1010	280	4060	305	360	Hose R 7-DN 25

Cső: Olaj Ellenálló Thermoplastic Elastomer / Tube: Oil Resistant Thermoplastic Elastomer

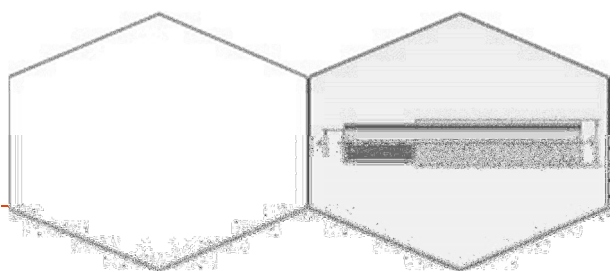
Megerősítés: Két Polyester betét / Reinforcement: Two Polyester Braids

Burkolat: Nagy Ózon és kopásálló Thermoplastic Elastomer / Cover: Thermoplastic Elastomer with High Ozone and Abrasion Resistance

Használható: -40°C to +100°C / Continuous Service: -40°C to +100°C

Max. Üzemi hőfok: Olaj +100°C, Levegő +65°C, Víz és vízbázisú folyadékok / Max. Operating Temperature: +100°C for Oil, +65°C for Air, Water and Water Based Fluids

# PTFE-Tömlő PTFE-Hose



Roppantó gyűrű / Swage Ferrule: PF-PTFE

DN mm	Hose Size		I.D. +/-0,5 mm	O.D. +/-0,5 mm	Max. Working Pressure		Min. Bend Radius mm	Weight g/m	Order-Code
	dash	in.			bar	P.S.I.			
05		3/16"	5,0	8,2	240	3480	45	83	Hose PT1W-DN 05
06		1/4"	6,7	10,0	240	3480	100	126	Hose PT1W-DN 06
08		5/16"	8,2	11,7	200	2900	120	172	Hose PT1W-DN 08
10		3/8"	10,3	13,8	175	2530	140	223	Hose PT1W-DN 10
12		1/2"	13,0	17,0	150	2170	160	293	Hose PT1W-DN 12
16		5/8"	16,0	20,2	135	1950	190	360	Hose PT1W-DN 16
19		3/4"	19,0	23,2	110	1590	230	423	Hose PT1W-DN 19
25		1"	25,4	30,3	80	1160	300	640	Hose PT1W-DN 25

Vastagfalú PTFE Cő / With flat, thick PTFE-Tube (Heavy Wall)

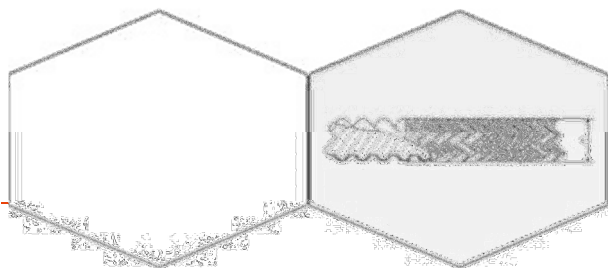
Erősítés / Reinforcement: Egy rozsdamentes acél fonat / One Braid of Stainless Wire - AISI 304

Max. Üzemi Hőmérséklet / Max. Operating Temperature: -60° to +260°C

A megadott üzemi nyomás a következő üzemi hőmérsékletre vonatkozik / The working pressure apply to working temperatures from +20°C to +50°C.



# PTFE-Hullámos-Tömlő PTFE-Convuluted-Hose



Swage Ferrule: PF-W-PTFE - Category 2.7

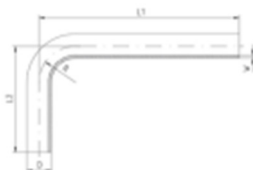
DN mm	Hose Size		I.D. +/-0,5 mm	O.D. +/-0,5 mm	Max. Working Pressure		Min. Bend Radius mm	Weight g/m	Order-Code
	dash	in.			bar	P.S.I.			
06		1/4"		10,6	130	1880	18		Hose PT3W-DN 06
08		5/16"		14,0	120	1740	19		Hose PT3W-DN 08
10		3/8"		16,4	110	1590	20		Hose PT3W-DN 10
12		1/2"		19,0	100	1450	25		Hose PT3W-DN 12
16		5/8"		22,6	70	1010	50		Hose PT3W-DN 16
19		3/4"		26,0	60	870	65		Hose PT3W-DN 19
25		1"		33,7	40	580	90		Hose PT3W-DN 25
31		1 1/4"		40,7	30	430	127		Hose PT3W-DN 31

PTFE- Hullámos-Tömlő 1 betétes / PTFE-Convuluted-Hose with 1 braid

Max. Üzemi Hőmérséklet / Max. Operating Temperature: -60°C to +260°C

A megadott üzemi nyomás a következő üzemi hőmérsékletre vonatkozik / The working pressure apply to working temperatures from +20°C to +50°C.

## Varrat nélküli csövek - 90 °-os Seamless Tube Bends - 90°



Material: 1.4571

Tube O.D.	Wall Thickness	Tube I.D.	Bend Radius	Approx. Dimensions		Art.No.
D	W		R	L1	L2	
16	2	12	24	230	70	NRB-16x2
18	1,5	15	30	236	71	NRB-18x1,5
18	2	14	30	236	71	NRB-18x2
20	2	16	33	236	81	NRB-20x2
20	2,5	15	33	236	81	NRB-20x2,5
22	2	18	33	238	78	NRB-22x2
22	3	16	33	238	78	NRB-22x3
25	2,5	20	42	244	94	NRB-25x2,5
25	3	19	42	244	94	NRB-25x3
28	2	24	42	248	98	NRB-28x2
28	3	22	42	248	98	NRB-28x3
30	3	24	50	250	110	NRB-30x3
30	4	22	50	250	110	NRB-30x4
35	2	31	53	260	125	NRB-35x2
38	4	30	60	265	140	NRB-38x4
38	5	28	60	265	140	NRB-38x5
42	3	36	65	280	165	NRB-42x3